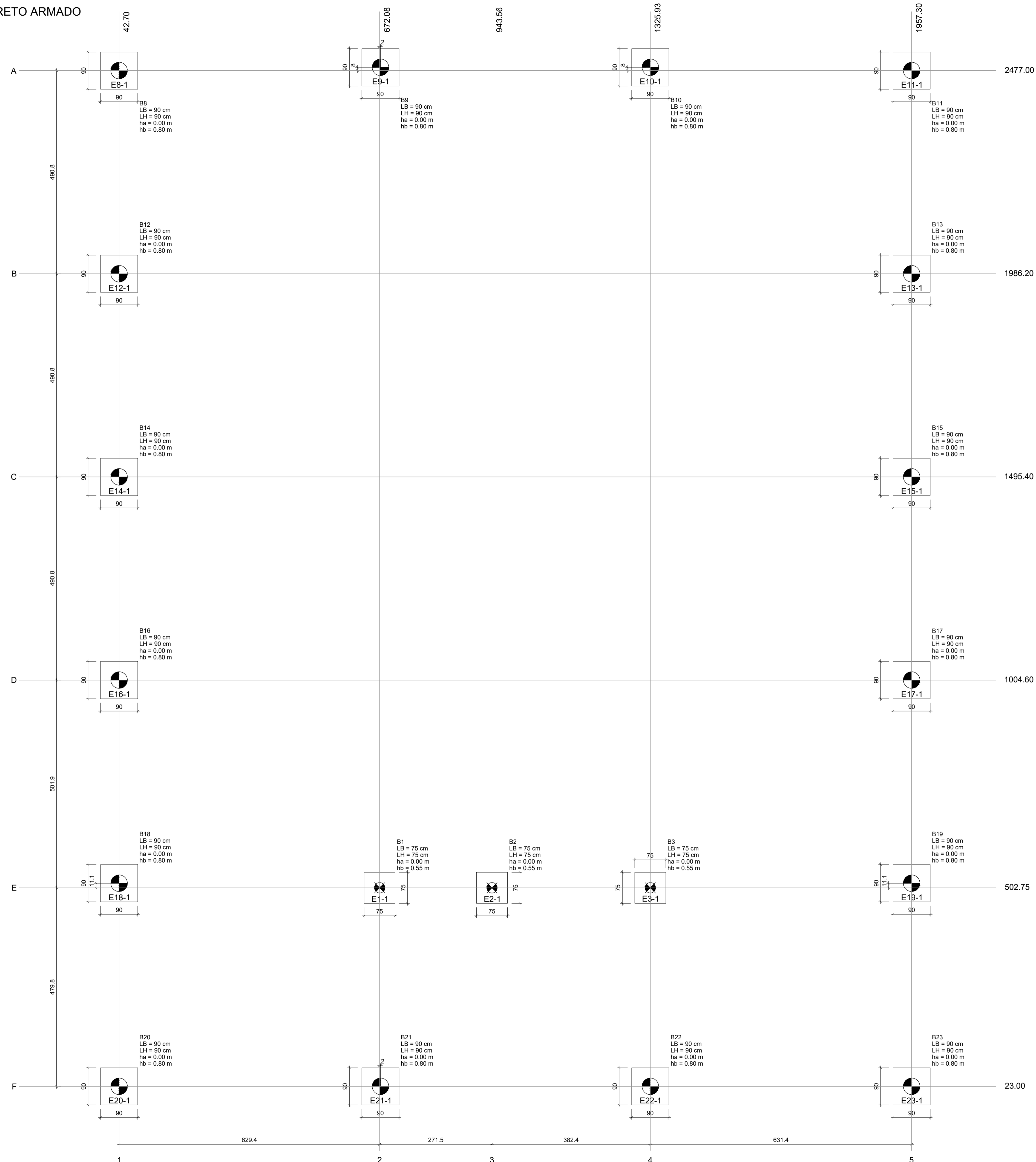


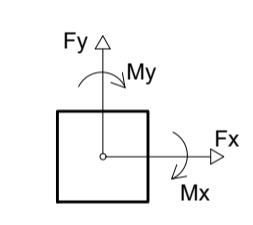
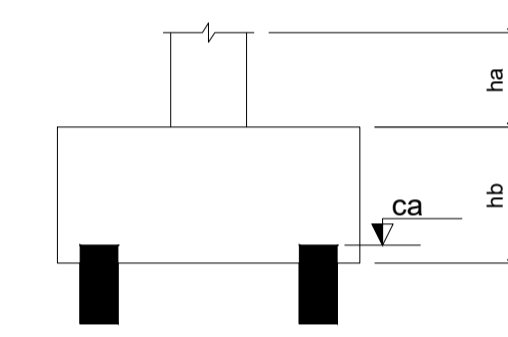
PROJETO ESTRUTURAL - CONCRETO ARMADO
ESCALA INDICADA



Bloco	Nome	Tipo	Coordenada X (cm)	Coordenada Y (cm)
B1	E1-1	HC25	672.08	502.75
B2	E2-1	HC25	943.56	502.75
B3	E3-1	HC25	1325.93	502.75
B8	E8-1	HC40	42.70	2477.00
B9	E9-1	HC40	674.07	2485.00
B10	E10-1	HC40	1325.94	2485.00
B11	E11-1	HC40	1957.30	2477.00
B12	E12-1	HC40	42.70	1986.20
B13	E13-1	HC40	1957.30	1986.20
B14	E14-1	HC40	42.70	1495.40
B15	E15-1	HC40	1957.30	1495.40
B16	E16-1	HC40	42.70	1004.60
B17	E17-1	HC40	1957.30	1004.60
B18	E18-1	HC40	42.70	513.80
B19	E19-1	HC40	1957.30	513.80
B20	E20-1	HC40	42.70	23.00
B21	E21-1	HC40	674.07	23.00
B22	E22-1	HC40	1325.94	23.00
B23	E23-1	HC40	1957.30	23.00

Carga máx. kN	Carga mín. kN	Momento máx. kN.m	Momento mín. kN.m	Força horiz. máx. kN	Força horiz. mín. kN	CA (cm)
100.03	54.02	0.00	0.00	18.00	11.52	-1.00
139.28	93.13	0.00	0.00	9.71	5.30	-1.00
138.69	128.57	0.00	0.00	16.54	11.94	-1.00
118.19	117.66	41.15	40.83	14.87	13.76	-1.25
108.47	108.40	13.16	13.01	19.27	18.26	-1.25
105.19	105.12	13.52	13.12	19.16	18.17	-1.25
132.95	130.74	54.64	53.79	35.03	33.80	-1.25
146.38	146.30	19.77	18.66	32.58	31.43	-1.25
145.99	145.63	28.45	27.22	31.66	30.46	-1.25
139.99	139.98	27.55	26.35	36.79	35.60	-1.25
140.19	140.15	37.57	36.30	38.13	36.89	-1.25
140.75	140.73	27.37	26.21	36.63	35.46	-1.25
140.98	140.03	27.78	25.16	29.60	28.09	-1.25
139.90	139.66	25.73	22.18	34.20	32.49	-1.25
197.74	189.26	32.72	25.43	21.84	19.89	-1.25
150.37	148.86	18.45	17.99	22.29	18.42	-1.25
284.49	225.29	83.31	64.72	41.03	35.42	-1.25
245.38	222.34	78.45	66.82	47.25	44.20	-1.25
204.52	192.49	44.80	40.76	44.27	42.36	-1.25

Simbologia	Estacas Nome	d (cm)	Quantidade
	HC25	25.00	3
	HC40	40.00	16



NOTAS:

1. COTAS EM CENTÍMETROS, E NÍVEIS EM METROS;
2. CONFERIR MEDIDAS NO LOCAL;
3. PARA EXECUÇÃO DO MURO CONSULTAR PROJETO ESPECÍFICO;
4. OS DETALHES CONSTRUTIVOS ESTÃO APRESENTADOS NO MEMORIAL DESCRITIVO.

REV.	DATA	DESCRIÇÃO	RESP.
REV. 01	28/07/21	ALTERAÇÃO DE LOCAÇÃO	DAC
REV. 00	21/08/20	EMISSÃO INICIAL	DAC
REVISÃO	DATA	DESCRIÇÃO	RESP.



 Rua Miguel Vianna, nº 81, Sala 12 Bairro Marro Chic CEP: 37500-080 - Itajubá / MG Tel: (35) 3623-5720 www.dacengenharia.com.br	GERÊNCIA DE PROJETOS DENIS DE SOUZA SILVA CREA: MG-127.216/D
	COORDENAÇÃO DE PROJETOS ALOISIO CAETANO FERREIRA CREA: MG-97.132/D
RESPONSÁVEL TÉCNICO ENGR. CIVIL FLÁVIA C. BARBOSA CREA: MG-187.842/D ENGR. CIVIL WILLIAM BARADEL LARI	DESENHO ENGR. CIVIL WILLIAM BARADEL LARI

EMPREENDIMENTO CONSTRUÇÃO DE HANGARES NO AEROPORTO DE POUSO ALEGRE	
ENDEREÇO AVENIDA JOÃO BATISTA PIFFER, B. JARDIM AEROPORTO POUSO ALEGRE - MINAS GERAIS	DISCIPLINA ESTRUTURAL
ASSUNTO HANGAR 25X25METROS PLANTA DE LOCAÇÃO DAS ESTACAS PLANTA BAIXA, TABELA E CARGAS	FASE DO PROJETO EXECUTIVO
DATA INICIAL 21/08/2020	ESCALA INDICADA
REVISÃO R01	ARQUIVO DAC-PMPA-HANI-PE-EST-R01.DWG
FOLHA Nº. 01/10	